

# 一根生锈的钉子，让他住了半个月ICU!

丰城 50 岁的熊大叔万万没想到平时用来固定木板的钉子竟然引发了一场“血案”，让自己住进了 ICU。

熊大叔是一名建筑工人，有一天他在工地干活时，左脚被一根小小的钉子刺伤了。这类小伤在工地上并不少见，加上熊大叔当时觉得伤口不深，流血也不多，就没有当回事儿，所以也没有去医院进行任何处理。可就在受伤半个月后，熊大叔出现了张口困难、苦笑面容、进行性进食困难、饮水呛咳等症状，家里人意识到不对劲，赶紧把他送到丰城市人民医院急诊科。

主治医师熊宗武接诊后立即完善相关检查，最后熊大叔被诊断为破伤风。因破伤风的病情进展非常快，为防止患者出现严重并发症即将其收入急诊 ICU。与此同时，熊宗武为患者做的左足底进行彻底清创，清除伤口污染物，并

注射破伤风免疫球蛋白，中和破伤风游离毒素。经治疗后，在 ICU 住了半个月的熊大叔病情得到了明显好转，最后痊愈出院。

**不可小觑的破伤风**  
说到破伤风，可能大家都不陌生，但很多人都没有把它当回事儿，殊不知，破伤风可发生在任何年龄段，而且如果在发病时没有医疗干预，病死率接近 100%，所以破伤风经常和丧命、ICU 抢救、截肢等词挂钩。

**什么是破伤风**  
破伤风是由破伤风梭菌引起的急性感染性、中毒性疾病，破伤风梭菌可以通过皮肤或黏膜伤口进入人体，在缺氧的情况下进行繁殖并分泌毒素，因游离的毒素会损害人体中枢神经，使神经元之间的信号传导失调，进而导致肌肉痉挛、呼吸困难、肺部感染甚至死亡。

当然，并不是所有的伤口都会引起破伤风的感染，它必须同时具备三个条件：

- 1、破伤风梭菌直接侵入人体；
- 2、机体抵抗力下降；
- 3、伤口开口小而深，有厌氧环境。像轻微皮肤擦伤、其他浅表伤口，通常不会出现破伤风感染。

需注意的是，感染破伤风梭菌后有一个潜伏期，短至 24 小时，长达数月、数年，而熊大叔在被钉子刺伤后半个月才发病。所以我们在受伤后应及时对伤口进行处理，才能更好地预防破伤风。

**预防破伤风的两个原则**

- 1、正确处理伤口：对伤口处进行彻底清创，清除伤口污染物，再根据伤口暴露情况采取相应的破伤风预防措施；


- 2、接受主动免疫和被动免疫：主动免疫是指接种含有破伤风类毒素成分疫苗，从而使人产生特异性抗体；被动免疫是指已经出现或者疑似有感染破伤风症状的患者，再注射破伤风抗毒素或破伤风免疫球蛋白。



**注意：**破伤风免疫球蛋白和破伤风类毒素疫苗不能注射在同一个部位，否则会失效。（文/陈娇美）

# 丰城一位 60 岁姨娘无故流泪三十多年，一查才知道…

流泪眼在我们看来是很正常的一件事，当我们感到开心、伤心、疲劳、感动的时候，或者眼睛进异物、进沙的时候，都会导致泪水分泌。每一滴泪都是有原因的，但如果长期莫名其妙地不停流泪，那可要注意了。这可能是一种病！



丰城一位 60 多岁的黄阿姨被流泪困扰了三十多年，平常左眼总是毫无征兆地流泪，眼屎也比右眼多，冬天常因未及时擦干眼泪导致面部皮肤出现湿疹，免疫力降低时还会出现大眼角红肿。最近一次发作红肿比之前都要严重，黄阿姨在当地医院就医，虽然红肿在治疗后暂时消除了，但是左眼依旧泪流不止。5 天后眼角再次

红肿了起来，这次比之前的情况还要严重，甚至出现了流脓的症状。这可把黄阿姨吓坏了，赶紧来到了丰城市人民医院眼科。

接诊医生饶任东发现黄阿姨的症状属于急性泪囊炎，听她病情经常反复后，觉察情况并非表象那么简单。通过进一步检查，终于为她解开了多年的困惑。原来，这三十多年来让黄阿姨泪流不止的元凶竟是——鼻泪管堵塞。

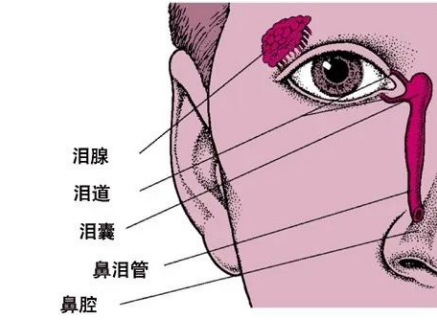
其实，为了保持眼球润滑，我们的泪腺每时每刻都在产生眼泪。眼泪产生后，一部分会挥发，一部分会流至眼角，进入泪道后通过泪囊、鼻泪管流入鼻腔中。我们平常说的流泪就是泪液不能及时排出而从眼裂处流出。

黄阿姨的鼻泪管比常人细小容易出现堵塞，导致眼泪积聚在泪囊中无法排出，于是就出现了天天流泪的症状。长此以往的堵塞容易导致泪囊红肿发炎，此次黄阿姨就是急性泪囊炎发作。

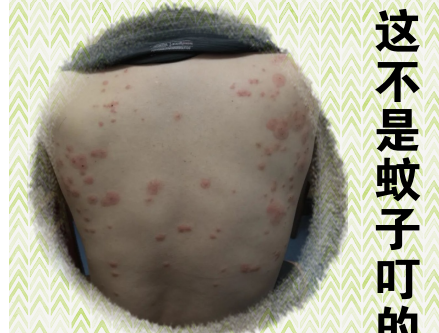
找到了流泪三十多年的原因后，黄阿姨接受了做手术根治的建议。术后 1 天，

眼角红肿消除，流了三十多年的泪终于不流了。黄阿姨拉住饶任东的手激动地说道：“饶医生，真的谢谢你，帮我治好了三十多年的顽疾。要不是来检查，都不知道这样是种病！以前眼睛肿的时候就打针吃药，严重影响日常生活，花的钱还比这次住院治疗的钱多，早知道早点来医院了！”

若您也像黄阿姨一样出现无故持续流泪症状，请尽早来院就诊。最后，眼科医生温馨提醒您平时注意用眼卫生，勿用脏手揉眼睛，呵护好心灵的窗户。（文/饶任东）



一不小心身上多几个大包，你可能会以为是蚊子叮咬导致的，不甚在意。但如果像下图这样莫名地起了很多红色大包就一定要注意了！



**注意！这不是蚊子叮的，严重必须就医！**

近日，丰城的陈先生因为全身多处长包来到了我院皮肤科就诊。与平常蚊子叮咬不同的是，陈先生全身上下大大小小加起来有上百个包，每个包都是红肿的并且异常的痒。

据陈先生描述，刚开始只是背上起了几个包，以为是蚊子叮的，于是就挠了几下。没过多久，胸前、手臂、背部都开始痒，掀开衣服一看，把自己吓坏了，身上密密麻麻满是红色的大包。

当皮肤科接诊医生询问是否被什么蚊虫叮咬过时，陈先生突然想起前几天在宾馆住宿，当睡到半夜感觉身上有点痒，还发现床单下面有小虫子，自己打死了几只。医生告诉陈先生他这种情况不是被蚊子叮的，而是虫咬皮炎，原因可能是昆虫叮咬或毒汁刺激引起。

虫咬皮炎可由螨虫、蚊、蜂、臭虫、跳蚤、蜂、蝉等昆虫叮咬或毒汁刺激引起。其共同特点是皮损处可见针尖大小咬痕，自觉瘙痒，严重程度与昆虫种类、数量和患者敏感性相关。循证医学研究认为传统上的“丘疹样荨麻疹”就是节肢动物叮咬后发生的局部皮肤过敏和炎症反应，从病因学上应属于虫咬皮炎。损伤的皮肤易继发细菌感染。

皮肤科医生提醒，若出现了虫咬皮炎切忌反复抓挠，否则可能会导致症状加重及反复，可以适当局部使用止痒药物（如薄荷炉甘石洗剂、糖皮质激素霜剂）等来缓解症状，并及时将贴身衣物、床单被套、凉席等物品消毒清洗后晾晒，祛除过敏原。若症状比较严重，请及时到医院皮肤科就诊。（文/ 鄢骏达）

便民电话

- 急诊分诊台 6600120
- 内科楼大厅服务台 6600986
- 预约挂号 6600067
- 急诊科 6600020
- 急诊 ICU 6600015
- 卒中中心 19870256672
- 胸痛中心 15932834633
- 创伤急救中心 6609838
- 输液室 6600053
- 担架队 6600029
- 陪护床租赁服务中心 18296502170
- 医学科 6600116
- 门诊收费处 6600051
- 外科入院出院结算窗口 6600011
- 内科入院出院结算窗口 6600616
- 门诊药房 6600056
- 中心药房 6600018
- 药库 6600087/6600027
- 门诊儿科 6600052
- 门诊皮肤科 6600061
- 门诊妇产科 6600037
- 艾滋病门诊 6600203
- 口腔科 6600071
- 中医科 6600072
- 内窥镜 6600075
- 光明微笑 6600062
- 结核门诊 6600675
- 心电重症监护室 (CCU) 6600057
- 普外一科 6600033
- 普外二科 6600035
- 产科 6600013
- 产科 VIP 6600238
- 产科检查室 6600615
- 妇科 6600030
- 神经外科 6600012
- 神经重症监护病房 6600050
- 心胸外科 6600080
- 骨科创伤一病区 6600016
- 骨科创伤二病区 6600017
- 骨科脊柱病区 6600597
- 骨科关节与运动医学病区 6600168
- 耳鼻喉头颈外科 6600036
- 眼科 6600396
- 泌外/烧伤科 6600019
- 康复医学科 6600196
- 血液净化室 6600077
- 重症医学科（综合 ICU）6600101
- 新生儿科 6600909
- 新生儿 NICU 6600032
- 普儿科 6600031
- 肾内科 6600021



# 丰城市人民医院

THE PEOPLE'S HOSPITAL OF FENGCHENG CITY

丰城市人民医院主办

网址: www.fcsmyy.com

2023年12月14日 第五期（总第58期）

博爱·精业 创新·奉献

【内部资料 免费赠阅】

## 我院通过全国肺栓塞和深静脉血栓形成防治能力建设项目认证



10月13日是第十个“世界血栓日”，2023年中国VTE防治大会在北京召开。会上公布了全国VTE防治能力建设项目第十批评审结果，丰城市人民医院获评“全国肺栓塞和深静脉血栓形成防治能力建设项目优秀级单位”，标志着我院静脉血栓防治水平再上新台阶。

静脉血栓栓塞症（VTE）是血液在静脉内不正常的凝结，使管腔部分或完全阻塞，包括深静脉血栓形成（DVT）和肺栓塞（PE）在内的一组血栓栓塞性疾病，是住院患者最常见的疾病和并发症之一。

为降低医疗风险、保障患者生命安全，2021年5月，医院成立了VTE防治管理委员会，全面启动静脉血栓防治能力建设，制定管理制度，成立管理团队，完善管理体系，优化各项流程，增加VTE AI智能辅助系统，通过“信息化+智能化”的多元化质控模式判定患者风险并严格监管，将质控关口前移，筑牢患者生命安全屏障。

今年9月5日，我院接受VTE线上评审。评审专家按照建设项目评审流程，通过防治重点科室在实地地检查、线上提问医护人员、听取病例和总结汇报等方式进行逐项严格审核，并得到评审专家们的一致认可。

我们将继续秉承“全心全意为人民健康服务”的理念，深入贯彻国家卫生健康委关于“提高静脉血栓栓塞症规范预防率”的医疗质量安全改进目标，以此次评建工作为契机，持续优化VTE规范化防治能力建设，进一步减少静脉血栓栓塞症的发生。（文/范飞艳）

## 以查促建，以查促优 我院接受药物临床试验机构监督检查



根据《药物临床试验质量管理规范》和《江西省药物临床试验机构日常监督检查标准》的相关规定，10月31日至11月1日，江西省药品监督管理局药品认证审批中心对我院药物临床试验工作开展日常监督检查。

检查组由南昌大学第一附属医院温金华、江西省儿童医院朱慧婷、上饶市人民医院徐文君和江西省药品检查员中心孙西军组成，分别对药物临床试验机构、伦理委员会、GCP中心药房和相关临床试验项目的科室进行监督检查。

检查组组长温金华宣读检查通知，介绍检查工作纪律和要求。随后，曾桂林致欢迎辞，对检查组一行表示欢迎，并表态医院将全力配合检查工作。紧接着，药物临床试验机构副主任李庆、药物/医疗器械临床试验伦理委员会副主任李文波分别就药物临床试验机构情况、专业组情况和伦理委员会工作情况进行了详尽的汇报。

会上，检查组通过实地走访、查阅资料、面对面交流等方式对我院临床试验机构办和伦理的制度、流程以及日常工作进行检查，并对一项 III 期药物临床试验项目和一项体外诊断试剂项目资料进行了仔细核查。

经过两天全面的检查，我院药物临床试验工作日常监督检查工作圆满结束。反馈会上，检查组对我院药物临床试验工作给予了充分的肯定，并指出了不足之处，强调要进一步完善相关制度，规范临床试验流程，以保证药物临床试验规范化进行。

通过此次检查，医院将以查促建，以查促优，认真及时梳理各项工作，切实高效规范流程，为我院药物临床试验高质量发展蓄势赋能。（文/洪轩）

## 来势汹汹！上热搜的“支原体肺炎”，究竟是啥？

近期，肺炎支原体肺炎来势汹汹，各大医院儿科门诊和住院部人满为患，加上各大网络媒体实时报道，令很多家长感到焦虑。那家长们该如何正确看待肺炎支原体呢？

管支气管肺炎和肺炎等。部分患儿还可能出现肺外表现如神经系统、消化系统、血液系统、皮肤损害等表现。

进行支原体抗体的定量检测或支原体核酸检测以进一步明确。

**肺炎支原体是细菌还是病毒？**

它既不属于细菌，也不属于病毒，是一种介于细菌和病毒之间，能独立存在的最小微生物。

**肺炎支原体有传染性吗？**

有！肺炎支原体感染者是主要传染源。主要通过呼吸道飞沫传播，在咳嗽、打喷嚏、流鼻涕时的分泌物中可携带病原体。学龄前期和学龄儿童是发病高峰年龄。

**肺炎支原体肺炎有哪些表现？**

肺炎支原体肺炎以发热、咳嗽为主要临床表现，可伴有头痛、流涕、咽痛、耳痛等。发热以中高热为主，持续高热者更需重视。咳嗽较为剧烈，可类似百日咳样咳嗽，婴幼儿以喘息为主要表现。肺部早期体征可不明显（此时肺部听诊可能没问题），但随着病情进展可出现呼吸音降低和干、湿性啰音。肺炎支原体肺炎病情发展迅速，因此建议家长要注意观察孩子病情变化，如果孩子咳嗽剧烈、发热持续不退，需及时行 X 线检查或胸部 CT 检查。

**肺炎支原体抗体阳性，一定需要治疗么？**

肺炎支原体抗体阳性表明有既往或近期感染，建议家长带孩子至专科医院就诊，接诊医师会根据患儿流行病学史、临床症状及体征来决定是否需要治疗。

**如何预防肺炎支原体感染？**

目前尚无预防肺炎支原体感染的疫苗。在肺炎支原体流行季节要做好以下预防措施：加强锻炼，保证营养，合理休息，保持充足睡眠，避免熬夜，增强免疫力；养成良好的卫生习惯，勤洗手，常通风，注重咳嗽礼仪；避免去人口密集的密闭场所。（来源/江西卫生健康）

**肺炎支原体感染后会有哪些症状？**

肺炎支原体引起的呼吸道感染临床表现呈多样性，可以从无症状到鼻咽炎、鼻窦炎、中耳炎、咽扁桃体炎、气

**肺炎支原体抗体阴性能排除支原体感染吗？**

不能！门诊快速筛查肺炎支原体抗阴性的结果并不能完全排除支原体感染，临床高度怀疑支原体感染时建议

## 共襄学术盛宴，共促百姓健康 我院举办省级继续医学教育项目及联合义诊活动



11月11日，省级继续医学教育项目“耳内镜微创外科治疗技术新进展培训班”及“预防耳鼻喉疾病，享受健康生活”联合义诊活动在我院顺利举行。

活动由我院耳鼻喉咽喉头颈外科主办，来自南昌大学第二附属医院、南昌大学第一附属医院、宜春市人民医院的十余位专家，以及宜春地区多家县市级医院耳鼻喉咽喉头颈外科的医学同仁们共同参加。活动不仅加强了学术交流，也为本市健康送上切实的关怀和温暖。

她对各位专家及医学同仁们的到来表示热烈欢迎和衷心感谢。她表示，耳内镜微创外科技术作为当今医疗领域的新兴热点，以其创伤小、恢复快、并发症少等优势，为许多耳部疾病患者带来了福音。

此次培训立足前沿性和实用性，邀请了诸多省内知名专家、学者莅临授课指导，将有利于耳内镜微创外科技术的普及和发展，从而为患者提供更好的服务。

围绕“耳内镜微创外科治疗技术新进展”这一主题，南昌大学第二附属医院主任医师杨春平、副主任医师谢冰斌，南昌大学第一附属医院副主任医师

熊园平，宜春市人民医院主任医师陈维斌，我院副主任医师熊辉强等五位专家各自专长出发，分别进行了题为《耳内镜微创外科技术的临床应用》《鼓膜完整的传导性聋诊断与治疗》《耳内镜下人工铈骨手术》《双镜联合手术治疗慢性中耳炎的初步探讨》《耳内镜下人工听力重建术》的授课分享，就耳内镜微创外科技术的最新进展、手术技巧、临床应用等方面的知识和经验与大家进行了深入探讨和交流，与会人员均表示受益匪浅。

与此同时，在我院门诊一楼大厅，由南昌大学第二附属医院和我院联合举办的“预防耳鼻喉疾病，享受健康生活”义诊活动也吸引了众多市民前来咨询问诊。

秋冬天气变化大，各类鼻出血、鼻炎、咽喉炎、耳源性眩晕疾病患者增多，此次义诊活动正逢其时。专家们热情接诊，不仅详细询问患者病情，而且现场为他们免费进行部分检查，为老百姓就医提供了切实的便利。

此次义诊共服务群众近 200 人，发放相关健康科普资料百余份。专家们精湛的技术、贴心的服务赢得群众纷纷点赞。（文/邹文婷）

地址：丰城市紫云南大道 533 号 邮编：331100 电话：0795-6600001 投稿邮箱：2862983946@qq.com



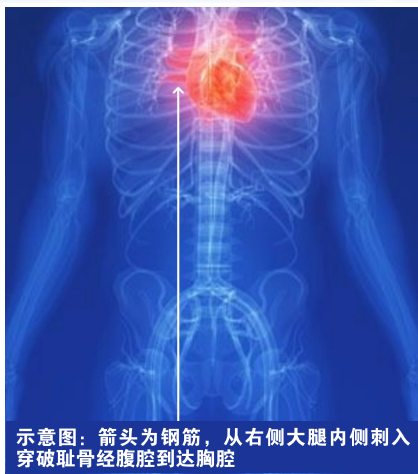
丰医资讯



# 我院创伤急救中心成功救治一名危重伤者

“医生！医生！快来救人！人要不行了！”

一辆车紧急刹停在丰城市人民医院急诊科前，司机冲进急诊大厅大喊着寻求帮助。车里躺着的是一位受伤严重的建筑工人。



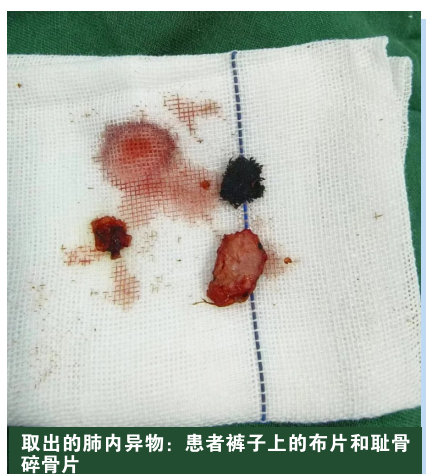
示意图：箭头为钢筋，从右侧大腿内侧刺入穿破耻骨经腹腔到达胸腔

值班医生向随行工友了解情况，得知这名工人是因为在作业时不慎从高空坠落，掉在一根竖着的钢筋上，钢筋从大腿内侧插入体内。

患者被送至急诊科时，脸色苍白，钢筋已经被抽离体内，伤口仍在不断地流血。考虑患者病情危重，随时有生命危险，我院立即为其开通绿色通道，随即转入创伤急救中心。创伤急救小组进行了初次评估，并在心电监护、吸氧、建立外周静脉通道、保温等处理后行二次评估，同时在医护人员的陪同下完成影像学检查，以进一步明确钢筋可能伤及的脏器。

影像检查发现，钢筋由患者的右大腿内侧插入体内，穿破耻骨经腹腔到达胸腔，且一直到达心脏边缘。万幸钢筋没有插入心脏，仅造成心包挫伤。

术室）通力协作、有条不紊地为患者行腹腔镜下肠系膜破裂修补术+膈肌破裂修补术+腹腔积血清除术+胸腔镜下右肺下叶修补术+胸腔镜下胸内异物取出术+胸腔镜下胸膜粘连松解术+胸腔闭式引流术+开放性骨折清创+肌腱血管神经探查术。



取出的肺内异物，患者裤子上的布片和耻骨碎骨片

经历了团队8个小时的接力，手术均顺利结束，患者被护送至急诊重症监

护室进一步观察和治疗。目前，患者已脱离生命危险。

钢筋穿透伤是严重的多发性创伤，按照受累部位涉及多个科室，病情复杂，存在很多不确定性，胸腔穿透伤由于特殊的解剖位置具有伤情严重、复杂、致死率高的特征，临床处理甚为棘手，常发生失血性休克、大血管损伤、重要脏器损伤，病情危急，发展迅速可快速危及生命。

该患者的成功救治，得益于我院创伤急救中心整合的多学科资源，集综合调度和多学科联动为一体的急救流程，体现了院前急救—院内抢救—急诊手术—重症监护—专科病房治疗的无缝衔接，展现了创伤急救中心的过硬救治能力和高效的团队协作能力。

今后，我院将继续发挥MDT多学科诊疗模式优势，持续提升严重创伤的救治能力，最大限度的挽救患者生命，为人民群众健康保驾护航。

（文/曾波）

# 我院开展治疗性血浆置换术成功救治高脂血症合并急性胰腺炎患者

近日，我院输血科、ICU、消化内科开展多学科合作，成功为一位高脂血症合并急性胰腺炎患者开展治疗性血浆置换术。这项技术的顺利开展标志着我院在高脂血症合并急性胰腺炎的救治方面再上了一个新台阶。

33岁的小薇（化名）平时爱吃油炸食物，这几年的体检报告都显示她的血脂指标很高，但她从来不在意。然而不在意自己的身体是会有严重后果的！在一次美美吃完心爱的油炸食物后，小薇开始腹痛不止，刚开始还以为是吃多了撑得肚子疼，结果痛了1天还未缓解，直接住进了ICU。



项目	结果	参考范围
甘油三酯	11.51mmol/L	0.56-1.7
总胆固醇	7.61mmol/L	3.1-5.69

甘油三酯、总胆固醇严重超标

进行了检查之后，医生发现小薇这两项指标均高于正常值：甘油三酯(TG) 11.51mmol/L（正常值为0.56-1.7mmol/L）、总胆固醇(TC) 7.61mmol/L（正常值为3.1-5.69mmol/L），再结合其他相关检查，小薇被诊断为高脂血症引发的急性胰腺炎。该疾病具有起病急、进展快、易进展为重症且易合并多器官功能障碍等特点，如不及时救治，可能危及生命。

要控制住小薇的病情进展，就必须快速清除血脂，ICU立刻联系输血科、消化内科会诊。考虑到血浆置换是治疗高脂血症诱发急性胰腺炎的有效手段，经

团队仔细讨论和患者家属同意后，治疗团队决定为小薇行治疗性血浆置换术。

操作过程中，治疗团队密切配合，根据患者的情况随时调整机器参数，及时补充抗凝物质，保证患者生命体征平稳，无不良反应发生，最后血浆置换顺利完成，患者术后复查显示甘油三酯(TG)降至3.78mmol/L、总胆固醇(TC)降至5.1mmol/L，去脂效果好。经过后续的精心理疗和护理，患者成功出院。

### 一、什么是治疗性血浆置换术？

治疗性血浆置换术(TPE)是一种利用血浆分离技术，将血浆从全血中分离出来，使存在于血浆中的致病物质快速有效地清除，再将去除后的血液有成分以及所需补充的白蛋白、血浆或平衡液等回输到患者体内，以达到治疗疾病的目的。

### 二、治疗性血浆置换术的适应症

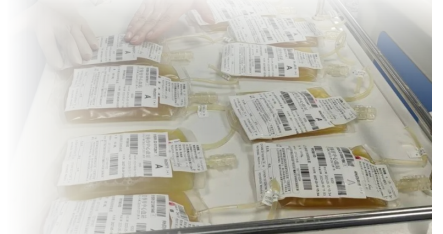
1、血液系统疾病：溶血尿毒综合征、多发性骨髓瘤、血栓性血小板减少

性紫癜(TTP)、自身免疫性溶血性贫血等；

2、风湿系统疾病：系统性红斑狼疮、抗磷脂综合征、免疫性血小板减少症、血管炎病；

3、神经系统疾病：急性炎症性脱髓鞘性多发性神经病、慢性炎症性脱髓鞘性多发性神经根神经病、重症肌无力、抗N-甲基-D-天冬氨酸受体脑炎、副蛋白血症相关神经病等；

4、泌尿系统疾病：中性粒细胞胞质抗体相关快速进行性肾小球肾炎、抗肾小球基底膜病、局灶性阶段性肾小球硬化症等。（文/熊永萍）



10月20日是世界骨质疏松日，我院内分泌代谢科在门诊一楼大厅组织开展了以“强肌健骨，防治骨松”为主题的义诊活动。

10月29日是第20个世界银屑病日，我院皮肤病科特别邀请南昌大学第二附属医院皮肤科专家刘志刚教授，在门诊一楼大厅联合举办银屑病健康科普讲座及现场义诊咨询活动。



11月14日是第17个“联合国糖尿病日”，为更好地向民众普及糖尿病知识，加强糖尿病的防治宣传指导，内分泌代谢科和眼科联合开展了义诊和宣传活动。

11月14日，我院检查检验党支部联合内科三党支部走进丰城二期发电厂，开展职业病防范及急救技能培训讲座。

11月20日上午，我院胸痛中心组织相关科室骨干医护人员在门诊一楼大厅举办以“心梗拨打120，胸痛中心快救命”为主题的义诊活动。

11月21日，中国南丁格尔志愿服务总队丰城市人民医院南丁格尔志愿服务分队在丰城市红十字会的组织和带领下，来到塘乡下北村开展送医下乡志愿服务活动。

11月18日—11月24日“提高抗微生物药物认识周”，药学部与门诊药学党支部联合走进住院部、龙祥家园和荣塘卫生院，为患者和老百姓普及合理用药知识、解答用药疑惑。

12月1日，为深入宣传普及健康知识，提高学生艾滋病防控意识，我院团委来到江西洪州职业学院开展以“艾滋病防治”为主题的健康知识宣讲活动。

## 健康义诊宣教行动

8月8日，为了展现新时期丰医团员青年们的良好风貌，共青团丰城市委、石滩镇团委联合我院团委率领医院团员青年们前往石滩镇童心港湾开展关爱留守儿童活动。

9月16日，我院精心挑选12个科室专家组成义诊专家团队来到洛市镇卫生院义诊，拉开了2023年9月“服务百姓健康行动”大型义诊活动周序幕。

在中秋、国庆“双节”来临之际，9月28日上午，我院选派十余位专家来到桥东镇卫生院开展“服务百姓健康行动”大型义诊活动。

## 便民电话

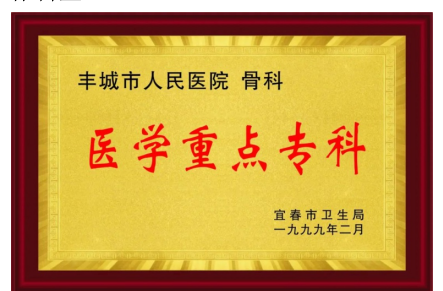
- 呼吸内科（一病区）6600025
- 呼吸内科（二病区）6600925
- 心血管内科（一病区）6600022
- 心血管内科（二病区）6600900
- 神经内科（一病区）6600023
- 神经内科（二病区）6600623
- 消化内科（一病区）6600038
- 消化内科（二病区）6600316
- 消化内科（三病区）6600873
- 肿瘤内科（一病区）6600026
- 肿瘤内科（二病区）6600718
- 肿瘤放疗室6600063
- 内分泌代谢科6600680
- 全科医学科6600129
- 传染内科肝病区6601331
- 传染内科结核病区6600081
- 放射科6600091
- CT室6600092
- 介入室6600103
- 检验科6600095
- 输血科6600093
- 体检科6600065
- 医技科6600326
- 四维彩超6600096
- 内窥镜室、心电图室6600810
- 碎石室6600069
- 核磁共振(MRI)6600089
- 病理科6600097
- 一脉阳光影像中心6600578
- 产房6600098
- 供应室6600106
- 手术室6600100
- 党政办6600001
- 纪检监察室6600920
- 人事科6600303
- 医务科6600002
- 投诉科6600596
- 护理部6600003
- 工会办6600005
- 财务科6600006
- 总务科6600007
- 审计科6600008
- 药剂科6600009
- 科教科6600073
- 防保科6600084
- 保卫科6600110
- 信息科6600111
- 器械科6600112
- 质控办6600115
- 病案室6600010
- 医共体6600083

## 2021-2022年度江西省青年文明号名单

丰城市人民医院骨科  
丰城市水利局青年学雷锋志愿服务队



我院骨科历史发展悠久，是宜春市卫生系统“百工程”第一批“十强”重点专科，2014年与南昌大学第一附属医院骨科挂牌成为全省首批省县共建合作科室。



2018年12月，骨科紧随“外科微创化、精细化”的脚步，在全省县域医院率先成功分出三大亚专业（创伤、脊柱、关节与运动医学）和四个亚专业病区，即骨科创伤一病区、创伤二病区、脊柱病区、关节与运动医学病区。随着科室规模逐渐扩大，亚专业分科越来越细。

2019年，增设手足显微与修复重建亚专业，为更好发展专科优势，服务好广大人民群众，骨科不断引进优秀青年人才，青年人数和比例明显上升，骨科队伍现由93名医护人员组成，其中主任医师3名、副主任医师10名、主治医师15名、医师12名，副主任护师2名、主管护师17名、护师24名、护士10名，博士研究生在读1人、硕士研究生21人。曾获得“江西省医师优秀团队”“宜春市医师优秀团队”称号。

在院党委、院领导和院团委的指导下，我院骨科及时把握这一契机，积极开展争创省级“青年文明号”活动，组织、引导青年文明号成员立足岗位、勤奋工作、文明服务，出色完成了上级组织和医院交办的各项任务，使优秀青年的动力、活力与创造力在“青年文明号”的旗帜下凝聚，进一步创新了工作机制，丰富了创建内涵，使各项工作都有新的提高。

### 争创一流管理，保障工作有序开展

加强组织领导，注重廉政建设。创建省级青年文明号需要统一思想认识，增强创建意识，才能保证创建活动扎实开展。为加强对创建活动的领导，成立了创建江西省青年文明号工作领导小组



组，全面启动部署、明确工作职责，保证创建日常工作有序开展。同时注重廉政建设，每年要求科内所有医护人员进行廉政党课学习和自查自纠，将廉政建设落实到每一位成员，从而增强团队思想免疫力。

强化制度学习，优化内部管理。救死扶伤，守护人民健康是医务工作者的职责所在。为尽可能降低医疗风险，提高服务质量，保障医疗安全，骨科把“十八项核心制度”细化细分落实到日常工作中，如专门建立查房群进行每日打卡，落实并监督早晚两查房制度；设立信息员、质控员等岗位，及时传达更新服务信息，落实每日医疗质控；每日坚持提前交班，把每日工作开展在前方；定期进行专项医疗核心制度考核，进一步巩固加深科内人员对核心制度的理解。此外，为更好地优化科室管理，亚专业分科后制定了《科室管理委员会制度》《青年医师轮转制度》《医护交流会制度》等特色制度。

### 以患者为中心，提升科室文化内涵

我院骨科曾于2021年获得“宜春市青年文明号”称号，在保持此项光荣称号的同时，向省级青年文明号努力奋斗，在塑造中求巩固，在巩固中求保持，在保持中求突破。

延续优良传统，强化科室建设。科室建立初期的那些优良传统，骨科一直在延续着，像拉近医患关系的“爷爷、奶奶、叔叔、阿姨”等亲切称呼，让患者和家属心头一暖的甜美微笑服务，在春节、端午节、中秋节等重要节日为患者送上节日礼物和真挚祝福……这些微小却又暖心的细节，患者家属都看在眼里、记在心里，忍不住说出“把人放在你们科室，我们放心！”这样的话。这是和谐社会中的医患和谐，而这一切的和谐源自优良传统的延续，进一步加强了科室文化建设。

创新迎接挑战，丰富文化内涵。随着生活环境的变化和工作、学习压力的增大，以及不良饮食习惯等因素的影响，就诊患者的病情也越来越复杂，加上科内青年医生的不断增多，自2018年细分亚专业后，骨科特别制定了“骨科沙龙学习制度”，坚持每周二晚上，利用2-3个小时的休息时间集中学习骨科新知识、新技术、新理念，以及进行疑难病例讨论等。

而且随着人们健康意识的增强，普通百姓也越来越重视自身的健康，为了应对这一情况，在院领导的支持和宣传科的帮助下，每个亚专业科室均设置了医、护各一名宣传员，及时关注社会现阶段的热点，将实例患者和实时热点结合起来进行创新宣



传，更好地科普骨科相关疾病以及日常生活中的注意事项，在进一步扩大科室影响力的同时，从专业科普的角度解决了部分患者心中的疑问。

### 培养优秀人才，助力医教研齐发展

新时代，人才强，团队才能强。当然，首先要保证的是青年号手们精神文明层面的建设，因此，骨科根据院党委、院团委的要求，定期有计划、有针对性地开展青年号手们进行政治理论和思想教育学习，向党组织靠拢，同时定期开展组织生活会，时常审视自身不足，做到发现问题，及时整改。

其次，医院和科室在平时工作中均重视人才培养。科室积极贯彻执行医院下发的《科研水平提升实施方案》《新技术新项目引进实施方案的通知》等人才培养方案，实行以老带新、一对一或多对多学习理论知识，提升年轻医师的实践能力、应变能力、团队协作能力，多维度、多元化鼓励和鞭策青年医生成长。

人才的成长自然会带来医教研方面的进步，在医疗方面，骨科积极引进先进适宜新技术，如经皮椎柱内镜下微创介入腰椎间盘髓核摘除术、脊柱肿瘤全椎体切除术(En-block技术)等，造福更多骨科患者；在教学方面，承担了宜春学院附属丰城医院2018级、2019级“鸿鹄班”的临床教学及见习实习带教工作，骨科目前有宜春学院教师资格人员10名，最年轻的教师仅31岁；在科研方面，科内人员近3年来发表SCI论文3篇、国家级及省级论文30多篇，主持及参与省、市级课题10余项，目前已多次成功举办省市级继续教育培训班，进一步扩大了丰城市人民医院骨科影响力。

### 提供一流服务，彰显文明集体风采

奋战疫情一线，捍卫人民健康。在抗击疫情的战场上，我院医务人员尤其是青年医务人员，积极配合政府工作，在保证医院正常医疗工作的同时，还承担了核酸采样、疫苗接种、发热门诊和方舱医院轮值等任务。在2021-2022年抗击疫情期间，骨科合并病区，协调科室人员工作，一方面做好本科室疫情防控和医疗救治工作，及时救治患者，一方面派遣医护人员支援方舱、隔离点等。“到祖国和人民最需要的地方去”不仅是青年号手们的铮铮誓言，更是他们的实际行动。

开展便民服务，提高患者满意度。通过病房健康宣教、义诊咨询、公众号科普医学知识等方式，大力宣传常见病、多发病的基础知识以及日常生活中的注意事项；为更好地服务基层百姓，

开展专项开放周活动，每周选派经验丰富的主治医师、副主任医师，甚至是科室负责人，前往周边乡镇卫生院定点进行教学讲课、义诊、上门服务；为提高患者满意度，不仅开展患者对青年文明号的满意度调查，还进一步开展对科室、对医护工作的满意度调查，旨在尽早发现问题苗头，实实在在解决患者就医过程中所遇到的不便。

### 取得优异成绩，赢得患者一致好评

数年来，骨科团队不断努力创新，给当地及周边患者解决了非常多的难题，有效减轻了患者的痛苦，帮助患者尽早回归社会及正常生活。据统计，骨科年门诊量、年诊治患者量、手术例数、服务广度在区域内医疗机构服务能力中均处领先水平。

你把患者放心上，患者把你记心底。无论是鼓励车祸后的体育爱好者坚持康复治疗，还是用心帮助低保患者选定最佳诊疗方案，亦或是面对家属的不理解，耐心沟通后使患者重获康复的希望……骨科医护人员用贴心、暖心、用心的医疗服务，赢得了患者的一致好评。

奋进新征程，号声更嘹亮。我院骨科坚持以创建青年文明号为抓手，团结引领青年号手们“把工作干好、把能力提高、把经验攒足”，积极打造服务品牌，营造新时代文明氛围的同时，不断取得技术新突破，为推动医院高质量发展、守护人民群众身体健康贡献青年力量！（文/李帆）

